

# MAS BIENESTAR

## Gestión extramural



**Avances en la contratación EPS**  
**Equipos MAS Bienestar en tu Hogar**  
**octubre 2025 – junio 2027**



SECRETARÍA DE  
SALUD





# Esquema de financiamiento y operación extramural por EPS y Subred





# Capitación

# Actividades y Servicios por Capitación



## 1. ATENCIÓN DOMICILIARIA

ACTIVIDAD	CAPITAL SALUD ●	SANITAS ●
Medicina general	N, S, SO	N, S, CO, SO
Enfermería	N, S, SO	N, S, CO, SO
Nutrición	N, S, SO	N, CO, SO
Psicología	N, S, SO	N, CO, SO
Trabajo social	X	N, CO, SO
Auxiliar / Promotores	X	N, S, CO



## 2. EDUCACIÓN EN SALUD

ACTIVIDAD	CAPITAL SALUD ●	SANITAS ●
Educación individual	X	N, CO, SO
Educación grupal	X	N, CO, SO



## 3. SERVICIOS (RESOLUTIVIDAD EXTRAMURAL)

SERVICIO	CAPITAL SALUD ●	SANITAS ●
Toma de muestras	X	N, S, CO, SO
Procesamiento laboratorio	X	SO
Vacunación extramural (PAI)	X	N, S, CO, SO
Tamizajes (VIH, sífilis, embarazo)	N	SO
Tratamiento sífilis gestacional	S	X



### ● Capital Salud:

- Enfocado en atención domiciliaria
- Presencia en N, S y SO
- Sin integración con procesos de educación



### ● Sanitas:

- Integra atención, educación y servicios
- Mayor cobertura territorial (incluye CO)
- Mayor portafolio de servicios del modelo



### Cobertura por Subred



- N** Norte
- S** Sur
- CO** Centro Oriente
- SO** Sur Occidente




X: No contratado por la EPS en esa subred

Subredes: N (Norte) – S (Sur) – CO (Centro Oriente) – SO (Sur Occidente)

Fuente: Notas técnicas y contratos EPS – SISS



# Ejecución por Subred capitación Capital Salud



## CONTRATACIÓN POR SUBRED

Subred	Fecha de inicio Vigencia del contrato	Población asignada	Numero de servicios contratados	No actividades contratadas año	Total capita año	Valor percapita año	No actividades contratadas mes	Total capita mes	Valor percapita mes
Sur	01/02/2026	218.840	7	31.320	\$120.828.485	\$ 6.624	2.610	\$10.069.040	\$ 552
Norte	01/06/2025	180.838	4	64.932	\$220,673,129	\$ 14.640	5.411	\$ 18.389.427	\$ 1.220
Suroccidente	01/06/2025	264.361	4	73.591	\$ 253.873.906	\$ 11.524	6.133	\$ 21.156.159	\$ 960

**i** Fuente: Notas técnicas contratos capital salud – SISS 2025- 2026



## AVANCE

Subred	Fecha de inicio Vigencia del contrato	Actividades programadas a marzo	Actividades ejecutadas a marzo	% de avance
Sur	01/02/2026	5.220	2.761	<div><div></div></div> 53%
Norte	01/06/2025	48.699	11.597	<div><div></div></div> 24%
Suroccidente	01/06/2025	55.194	5.444	<div><div></div></div> 10%















**i** Fuente: Notas técnicas contratos capital salud – SISS 2025- 2026  
Reporte de ejecución de actividades Marzo 2026 SISS



SECRETARÍA DE  
SALUD



# Sanitas: Contratado










 Subred	 Fecha de inicio Vigencia del contrato	 Población asignada	 Numero de servicios contratados	 No actividades contratadas año	 Total capita año	 Valor percapita año	 No actividades contratadas mes	 Total capita mes	 Valor percapita mes
 Sur	01/11/2024	14.934	5	723	\$ 15.158.400	\$ 3.528	59	\$ 1.263.200	\$294
 Suroccidente	01/06/2025	43.401	41	4.493	\$ 110.065.739	\$ 2.536	374	\$ 9.172.145	\$211
 Centro Oriente	01/11/2025	22.642	20	2.438	\$ 59.321.290	\$ 2.620	203	\$ 4.943.441	\$218
 Norte	01/11/2024	28.115	25	6.624	\$ 126.883.059	\$ 4.513	552	\$ 10.573.588	\$376



Fuente: Notas técnicas contratos Sanitas – SISS 2024 - 2026  
Reporte de ejecución de actividades Marzo 2026 SISS



## Avance

 Subred	 Fecha de inicio Vigencia del contrato	 Actividades programadas a marzo	 Actividades ejecutadas a marzo	 % de avance
 Sur	01/11/2024	723	216	<div><div></div></div> 30%
 Centro Oriente	01/11/2024	750	142	<div><div></div></div> 19%
 Norte	16/10/2024	6.624	380	<div><div></div></div> 5%
 Suroccidente	01/06/2025	3.366	96	<div><div></div></div> 3%



Fuente: Notas técnicas contratos Sanitas – SISS 2024 - 2026  
Reporte de ejecución de actividades Marzo 2026 SISS



SECRETARÍA DE  
SALUD



# 2 | Evento





# Atenciones modalidad evento EPS y Subred



## 1 ATENCIONES DOMICILIARIAS

Servicio contratado	Capital Salud	Sura	Salud total	Compensar	Aliansalud
ATENCIÓN (VISITA) DOMICILIARIA, POR AUXILIAR DE ENFERMERÍA	X	X	X	X	X
ATENCIÓN (VISITA) DOMICILIARIA, POR MEDICINA GENERAL	CO	N, S, CO	N, S, SO	N, S, SO	N, S
ATENCIÓN (VISITA) DOMICILIARIA, POR ENFERMERÍA	CO	N, S, CO	N, S, SO	X	N, S
ATENCIÓN (VISITA) DOMICILIARIA, POR NUTRICIÓN Y DIETÉTICA	CO	N, S, CO	S	X	N, S
ATENCIÓN (VISITA) DOMICILIARIA, POR PSICOLOGÍA	CO	N, S, CO	N, S, SO	X	N, S



## 2 EDUCACIÓN EN SALUD

Servicio contratado	Capital Salud	Sura	Salud total	Compensar	Aliansalud
EDUCACION GRUPAL EN SALUD POR MEDICINA GENERAL - EXTRAMURAL	CO	N, S, CO	N, S, SO	X	N, S
EDUCACION GRUPAL EN SALUD POR ENFERMERIA - EXTRAMURAL	CO	N, S, CO	N, S, SO	X	N, S
EDUCACION GRUPAL EN SALUD POR NUTRICION - EXTRAMURAL	CO	N, S, CO	N, S, SO	X	N, S
EDUCACION GRUPAL EN SALUD POR PSICOLOGIA - EXTRAMURAL	CO	N, S, CO	N, S, SO	X	N, S
EDUCACION INDIVIDUAL EN SALUD POR MEDICINA GENERAL - EXTRAMURAL	CO	N, S, CO	N, S, SO	X	N, S
EDUCACION INDIVIDUAL EN SALUD POR ENFERMERIA - EXTRAMURAL	CO	N, S, CO	N, S, SO	X	N, S
EDUCACION INDIVIDUAL EN SALUD POR NUTRICION - EXTRAMURAL	CO	N, S, CO	N, S, SO	X	N, S
EDUCACION INDIVIDUAL EN SALUD POR PSICOLOGIA - EXTRAMURAL	CO	N, S, CO	N, S, SO	X	N, S



## 3 SEGUIMIENTO

Servicio contratado	Capital Salud	Sura	Salud total	Compensar	Aliansalud
SEGUIMIENTO TELEFONICO	X	X	N, SO	X	X



## 4 SERVICIOS EXTRAMURALES

Servicio contratado	Capital Salud	Sura	Salud total	Compensar	Aliansalud
ADMINISTRACION DE TRATAMIENTO SIFILIS GESTACIONAL	CO	X	S	X	X
TREPONEMA PALLIDUM (PRUEBA TREPONEMICA)	CO	N, S, CO	N, SO	X	N, S
VIRUS DE INMUNODEFICIENCIA HUMANA I y II ANTICUERPOS	CO	N, S, CO	N, SO	X	N, S
EQUIPOS DE VACUNACION EXTRAMURAL (MES)	CO	X	X	X	X
APLICACION PRUEBA APETITO (PUMPLINUT) - EXTRAMURAL	CO	X	N, S	X	X
VACUNACION DEL PROGRAMA AMPLIADO DE INMUNIZACIONES EXTRAMURAL	X	X	X	X	N, S



Fuente: Notas técnicas y contratos EPS – SISS

### Convenciones:

CO: Contributivo

S: Subsidada

S: No aplica

SO: Solo SIS Sur



SECRETARÍA DE  
SALUD





# Ejecución por Subred modalidad evento por EPS



## EPS Compensar y Salud total

COMPENSAR					SALUD TOTAL			
Subred	Fecha de inicio	No de Servicios contratados	No de actividad ejecutadas	Valor	Fecha de inicio	No de Servicios contratados	No de actividad ejecutadas	Valor
<b>S</b> Sur	06/11/2024	2	65	1.465.100	11/10/2024	14	149	3.611.200
<b>CO</b> Centro Oriente	-	0	0	0	01/12/2024	15	10	511.150
<b>N</b> Norte	06/11/2024	1	20	956.303	03/06/2025	15	18	876.072
<b>SO</b> Suroccidente	30/02/2024	1	84	4.293.660	01/12/2024	15	92	4.702.580



## EPS Sura y Aliansalud

SURA					ALIANSALUD			
Subred	Fecha de inicio	No de Servicios contratados	No de actividad ejecutadas	Valor	Fecha de inicio	No de Servicios contratados	No de actividad ejecutadas	Valor
<b>S</b> Sur	01/06/2025	15	31	789.200	16/10/2024	15	3	159.100
<b>CO</b> Centro Oriente	01/06/2025	15	0	0	-	-	-	-
<b>N</b> Norte	01/06/2025	15	3	153.345	16/10/2024	15	0	0



## EPS Capital Salud

CAPITAL SALUD				
Subred	Fecha de inicio	No de servicios contratados	No de actividad ejecutadas	Valor
<b>CO</b> Centro Oriente	01/02/2025	17	4.451	225.488.957



**Fuente:**  
Reporte de Ejecución Subredes Integradas de Servicios de salud.  
Corte a marzo de 2026

### Convenciones de subred

**S** Sur    **CO** Centro Oriente    **N** Norte    **SO** Suroccidente



SECRETARÍA DE  
**SALUD**



3

## Facturación





# Facturación total Subred por EPS

Subred	Capita		Capital Salud	evento				Total subred
	Capital Salud	Sanitas		Sura	Salud total	Compensar	Aliansalud	
<b>N</b> Norte	52.961.551	19.423.700	-	153.345	876.072	956.303	-	<b>74.370.971</b>
<b>S</b> Sur	*64.023.830	10.408.644	-	789.200	3.611.200	1.465.100	159.100	<b>80.457.074</b>
<b>CO</b> Centro Oriente	-	7.258.330	225.488.957	-	511.150	-	-	<b>233.258.437</b>
<b>SO</b> Sur Occidente	134.510.262	345.764	-	-	2.899.600	2.821.000	-	<b>140.576.626</b>
<b>Total</b>	<b>251.495.644</b>	<b>37.436.438</b>	<b>225.488.957</b>	<b>942.545</b>	<b>7.898.022</b>	<b>5.242.403</b>	<b>159.100</b>	<b>528.663.109</b>



- La facturación corresponde a las atenciones efectivamente realizadas desde la **suscripción de los contratos hasta marzo de 2026.**



- La Subred Sur reporta una **ejecución equivalente a dos meses**, considerando que el **inicio del contrato se dio en febrero de 2026. (Aplica únicamente para el contrato de Capital Salud).**

## Convenciones de subred

**N** Norte   
 **S** Sur   
 **CO** Centro Oriente   
 **SO** Sur Occidente



SECRETARÍA DE  
**SALUD**





## Conclusiones

- Predominio estructural de la modalidad cápita: La mayor parte de la facturación se concentra en contratos por cápita.
- Heterogeneidad en la implementación territorial: Se evidencian diferencias entre subredes en niveles de facturación y fuentes de ingreso.
- Escalar el modelo a mayor volumen poblacional: Los niveles actuales de facturación muestran capacidad instalada. El siguiente paso es ampliar cobertura poblacional bajo esquemas organizados.
- Se requiere avanzar hacia esquemas donde la atención domiciliaria, la educación en salud y los servicios resolutivos operen de manera articulada, garantizando intervenciones completas sobre el riesgo en los hogares.
- Se identifican brechas entre lo contratado y lo ejecutado, lo que plantea la necesidad de fortalecer la planeación operativa, la gestión de la demanda y el seguimiento a la ejecución.
- El modelo ya moviliza recursos en el territorio bajo un enfoque de gestión del riesgo, pero su consolidación depende de cerrar brechas territoriales y ampliar su base de financiación con más EPS





# Gracias



ALCALDÍA MAYOR  
DE BOGOTÁ D.C.

SECRETARÍA DE  
SALUD

